



GENERGY

BATERIA LFP5120WH



LVD 2014/35/EU: TEST STANDAR: EN62109-1:2010 EN61109-2:2011
EMC 2014/30/EU: TEST STANDAR: EM IEC61000-6-3:2021 EN61000-3-12:2011 EM IEC61000-3-11:2019 EM IEC 61000-6-1:2019
UN38.3-MSDM

FICHA TÉCNICA - TECHNICAL DATA SHEET



LFP5120WH

MODULO BATERIA LIFE PO4



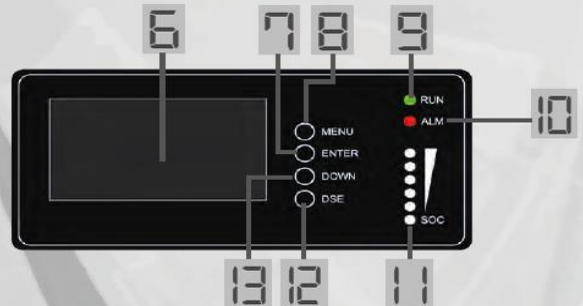
Ref 31670



- Batería de almacenamiento de energía apilable con 5,12kWh/unidad
- Stackable energy storage battery with 5.12kWh/unit
- Diseño modular escalable desde 10,24kWh a 25,6kWh
- Scalable modular design from 10.24kWh to 25.6kWh
- BMS inteligente integrado, adopta la última y más eficiente gestión de la batería
- Built-in smart BMS with the latest, most efficient battery management
- Batería de litio recargable con celdas LifePo4 de máxima seguridad
- Rechargeable lithium battery with LifePo4 cells for maximum safety
- 4000-5000 ciclos permiten más de 10 años de vida útil
- 4000-5000 cycles to ensure over 10 years of service life



- | | | | |
|---|---|----|---|
| 1 | Terminales batería +
Battery terminals + | 10 | Indicador de alarma
Alarm indicator |
| 2 | Contacto seco
Dry contact | 11 | Indicador de nivel de batería
Battery energy indicator |
| 3 | Puerto RS232
RS232 Port | 12 | Botón navegación DSE
Function button DSE |
| 4 | Interruptor general
General switch | 13 | Botón navegación DOWN
Function button DOWN |
| 5 | Terminales batería -
Battery terminals - | 14 | Puertos RS485
RS485 ports |
| 6 | Pantalla LCD
LCD screen | 15 | Puerto CAN
CAN Port |
| 7 | Botón navegación ENTER
Function button ENTER | 16 | Puerto RS485
RS485 Port |
| 8 | Botón navegación MENU
Function button MENU | 17 | Configurador ADS
ADS configurator |
| 9 | Indicador de trabajo
Run indicator | 18 | Puerto RST
RST Port |



142

